

摩西尔升级说明

1: 程序说明

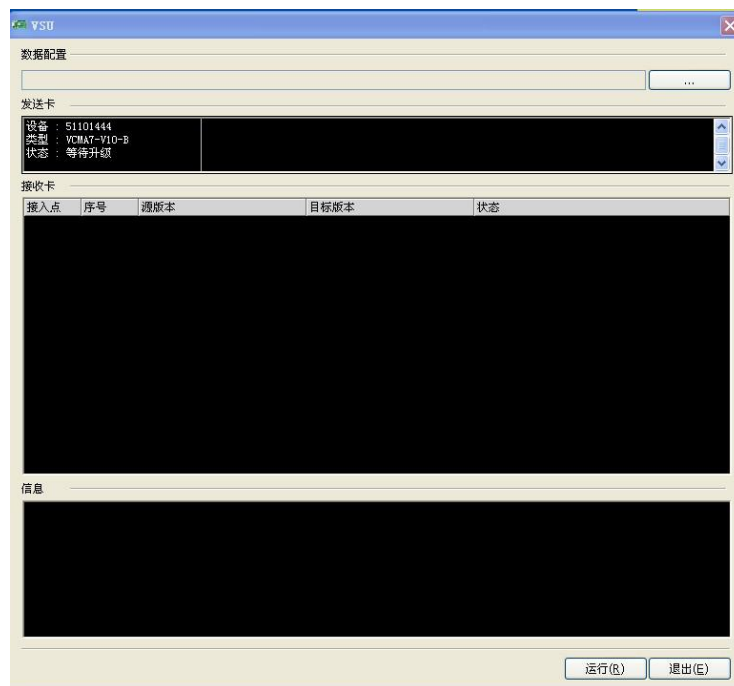
- 1: g0.rd 为 V22 程序通用。
- 2: VCSG3V22_5041_P21_DECHA_A0.rd 为 5041 驱动芯片升级程序。
- 3: VCSG3V22_5050_P21_A2.rd 为 5050 驱动芯片升级程序。

2: 注意事项

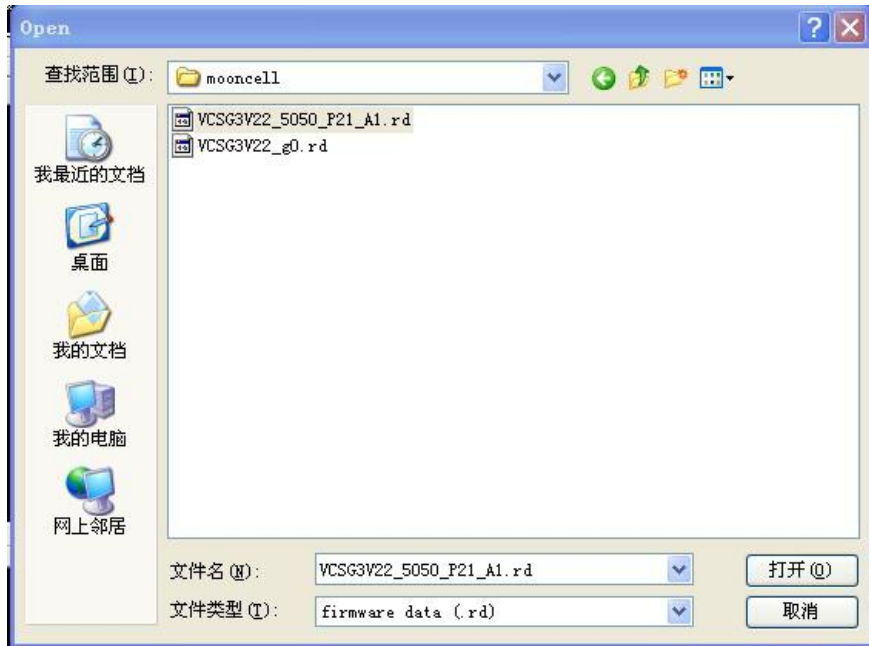
- 1: 升级过程中不要关闭接收卡和发送卡电源
- 2: 如果升级失败请不要关闭接收电源，并再次升级。

3: 升级步骤

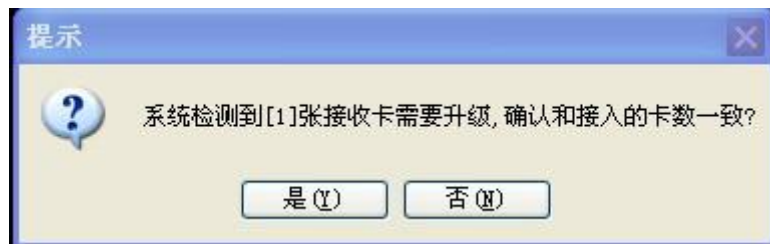
- 1: 发送卡接好 USB 线并通过网线与接收卡相连
- 2: 关闭我司控制软件，
- 3: 运行“VSU.exe”，出现如下图界面。



- 4: 鼠标单击  出现如下图界面，打开需要升级的文件。



5: 鼠标单击 后等待出现如下图界面



确认需要升级的卡数与界面显示的卡数一致，并点击

6: 一直等待直到出现如下图界面。

```
000000ACh  查询写保护标识 ---> PO-0
000000ADh  Ok
000000AEh  禁用数据校正标识...
000000AFh  Ok
000000B0h  查询数据校正标识...
000000B1h  查询 ---> PO-0
000000B2h  查询到[PO-0]升级标识未禁用, 第1次尝试禁用...
000000B3h  查询 ---> PO-0
000000B4h  Ok
000000B5h  -----Ok, 请关闭控制卡电源, 然后重新开电 -----
```